

Quadrilith grand format



gris*



granité gris*

*Fabrication spéciale
à partir de 300m²*

*Minimum de commande 100 m²

Pavés autobloquant

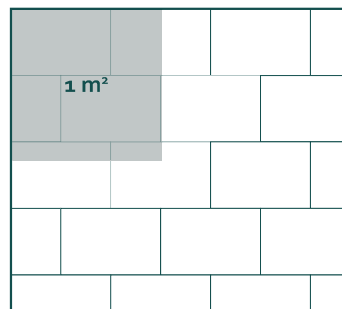
Le pavage Quadrilith se compose d'un grand pavé de forme rectangulaire et d'un petit pavé de rive carré. L'originalité de ce pavé réside dans son système de double ancrage accroché sur ses flancs. Ce pavage grand format peut facilement être combiné avec le pavage Quadrilith normal.

Schéma de pose:

Vous trouverez les instructions de pose dans la rubrique Downloadbereich sur notre site hpf.de

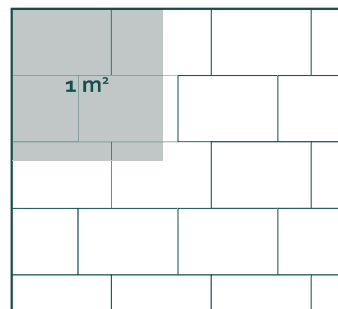


Pose décalée



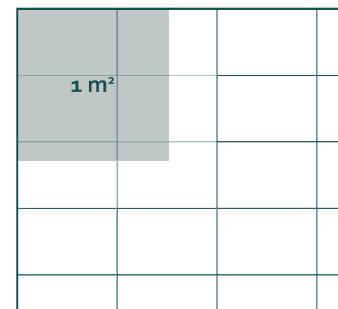
Besoins: 66 x 44 cm | env. 3,15 pcs par m²

Pose décalée 1 tiers



Besoins: 66 x 44 cm | env. 3,15 pcs par m²

Pose en croix



Besoins: 66 x 44 cm | env. 3,15 pcs par m²

Dimensions	Epaisseur	Besoin par m ²	Poids par m ²	m ² par palette	Pièce par palette	Rangée par palette	Poids par palette	Surfaces des pavés	Modèles d'arêtes	Pose mécanique	Texte d'appel d'offres Déclaration de performance
66 x 44 cm	10 cm	3,45 pcs	220 kg	8,12	28	7	1787 kg	lisse, fraisées rustiques, traitées à l'eau	chanfrein	✓	✓
66 x 44 cm	12 cm	3,45 pcs	260 kg	6,96	24	6	1840 kg			✓	✓